


Наименование организации	ЧУ Костанайский инженерно-экономический университет им.М.Дулатова
БИН организации	960 840 000 146
Вид деятельности организации	образование
Организационно-правовая форма	Частное учреждение
Среднегодовая численность работников	245 чел.
Субъект предпринимательства	средний (малого, среднего, крупного)
Юридический адрес организации	г.Костанай, ул.Чернышевского, д.59

БУХГАЛТЕРСКИЙ БАЛАНС
по состоянию на 01.01.2023 года

тенге

Активы	Код стр.	На конец отчетного периода	На начало отчетного периода
I. Краткосрочные активы			
Денежные средства и их эквиваленты	010	110 363 574	84 129 608
Краткосрочные финансовые активы, оцениваемые по амортизированной стоимости	011		
Краткосрочные финанс. активы, оцениваемые по справедл. стоимости через проч. совокупный доход	012		
Краткосрочные финанс. активы, учитываемые по справедл. стоимости через прибыли или убытки	013		
Краткосрочные производные финансовые инструменты	014		
Прочие краткосрочные финансовые активы	015	49 497	301 311
Краткосрочная торговая и прочая дебиторская задолженность	016	139 590 289	78 800 660
Краткосрочная дебиторская задолженность по аренде	017		
Краткосрочные активы по договорам с покупателями	018		
Текущий подоходный налог	019		
Запасы	020	29 150 571	35 531 802
Биологические активы	021		
Прочие краткосрочные активы	022	54 678	34 983
Итого краткосрочных активов (сумма строк 010 по 022)	100	279 208 609	198 798 364
Активы (или выбывающие группы), предназначенные для продажи	101		
II. Долгосрочные активы			
Долгосрочные финансовые активы, оцениваемые по амортизированной стоимости	110		
Долгосрочные финансовые активы, оцениваемые по справедливой стоимости через прочий совокупный	111		
Долгосрочные финансовые активы, учитываемые по справедл. стоимости через прибыли или убытки	112		
Долгосрочные производные финансовые инструменты	113		
Инвестиции, учитываемые по первоначальной стоимости	114		
Инвестиции, учитываемые методом долевого участия	115		
Прочие долгосрочные финансовые активы	116		
Долгосрочная торговая и прочая дебиторская задолженность	117		
Долгосрочная дебиторская задолженность по аренде	118		
Долгосрочные активы по договорам с покупателями	119		
Инвестиционное имущество	120		
Основные средства	121	256 232 865	369 224 850
Актив в форме права пользования	122		
Биологические активы	123		
Разведочные и оценочные активы	124		
Нематериальные активы	125	62 969	772 705
Отложенные налоговые активы	126		
Прочие долгосрочные активы	127	13 481 781	9 131 781
Итого долгосрочных активов (сумма строк с 110 по 127)	200	269 777 615	379 129 336
Баланс (строка 100 + строка 101+ строка 200)		548 986 224	577 927 700

Обязательство и капитал			
III. Краткосрочные обязательства			
Краткосрочные финансовые обязательства, оцениваемые по амортизированной стоимости	210		
Краткосрочные финансовые обязательства, оцениваемые по справедливой стоимости через прибыль или убыток	211		
Краткосрочные производные финансовые инструменты	212		
Прочие краткосрочные финансовые обязательства	213	6 284 043	6 678 819
Краткосрочная торговая и прочая кредиторская задолженность	214	244 177 801	200 654 655
Краткосрочные оценочные обязательства	215		
Текущие налоговые обязательства по подоходному налогу	216		
Вознаграждения работникам	217		
Краткосрочная задолженность по аренде	218		
Краткосрочные обязательства по договорам покупателями	219		
Государственные субсидии	220		
Дивиденды к оплате	221		
Прочие краткосрочные обязательства	222	6 449 909	6 294 716
Итого краткосрочных обязательств (сумма строк с 210 по 222)	300	256 911 753	213 628 190
Обязательства выходящих групп, предназначенных для продажи	301		
IV. Долгосрочные обязательства			
Долгосрочные финансовые обязательства, оцениваемые по амортизированной стоимости	310		
Долгосрочные финансовые обязательства, оцениваемые по справедливой стоимости через прибыль или убыток	311		
Долгосрочные производные финансовые инструменты	312		
Прочие долгосрочные финансовые обязательства	313		
Долгосрочная торговая и прочая кредиторская задолженность	314		
Долгосрочные оценочные обязательства	315		
Отложенные налоговые обязательства	316		
Вознаграждения работникам	317		
Долгосрочная задолженность по аренде	318		
Долгосрочные обязательства по договорам с покупателями	319		
Государственные субсидии	320		
Прочие долгосрочные обязательства	321		
Итого долгосрочные обязательства	400	0	0
V. Капитал			
Уставный (акционерный) капитал	410	56 060 185	135 560 185
Эмиссионный доход	411		
Выкупленные собственные долевые инструменты	412		
Компоненты прочего совокупного дохода	413		
Нераспределенная прибыль (непокрытый убыток)	414	236 014 286	228 739 325
Прочий капитал	415		
Итого капитал, относимый на собственников (сумма строк с 410 по 415)	420	292 074 471	364 299 510
Доля неконтролирующих собственников	421		
Всего капитал (строка 420 +/- строка 421)	500	292 074 471	364 299 510
Баланс (стр. 300 + стр.301+стр. 400 + стр. 500)		548 986 224	577 927 700



Исмуратов С.Б.

(фамилия, имя, отчество)

Лисогор М.Г.

(фамилия, имя, отчество)

Исмура

подпись

Лисогор

подпись

наименование организации

ЧУ КИНЭУ им.М.Дулатова

ОТЧЕТ О ПРИБЫЛЯХ И УБЫТКАХ
за год, заканчивающийся 31.12.2022 года

тенге

Наименование показателей	Код строки	За отчетный период	За предыдущий период
1	2	3	4
Доход от реализации продукции и оказания услуг	010	773 486 330	716 189 388
Себестоимость реализованной продукции и оказанных услуг	020	483 354 969	480 176 986
Валовая прибыль (стр. 010 - стр. 020)	030	290 131 361	236 012 402
Доходы от финансирования	040		
Прочие доходы	050	40 328 993	56 514 756
Расходы на реализацию продукции и оказания услуг	060		
Административные расходы	070	311 152 282	255 516 721
Расходы на финансирование	080		
Прочие расходы	090	7 259 773	806 566
Доля прибыли (убытке) организаций, учитываемых по методу долевого участия	100		
Прибыль (убыток) после налогообложения от продолжающейся деятельности (строка 030+ 040-050-060-070-080-090-100)	110	12 048 299	36 203 871
Прибыль (убыток) от прекращенной деятельности	120		
Чистая прибыль(убыток) за период	025	12 048 299	36 203 871

Президент ЧУ

Исмуратов С.Б.

(фамилия, имя, отчество)


подпись

Гл. бухгалтер

Лисогор М.Г

(фамилия, имя, отчество)

подпись



Наименование организации


ЧУ Костанайский инженерно-экономический университет
им.М.Дулатова

ОТЧЕТ О ДВИЖЕНИИ ДЕНЕЖНЫХ СРЕДСТВ
за год, заканчивающийся 31 декабря 2022 года
(прямой метод)

тенге

НАИМЕНОВАНИЕ ПОКАЗАТЕЛЕЙ	Код стр.	За отчетный период	За предыдущий период
I. ДВИЖЕНИЕ ДЕНЕЖНЫХ СРЕДСТВ ОТ ОПЕРАЦИОННОЙ ДЕЯТЕЛЬНОСТИ			
1. Поступление денежных средств, всего (сумма строк с 011 по 016)	010	778 044 226	821 338 787
в том числе:			
реализация товаров и услуг	011	737 431 798	792 663 825
прочая выручка	012		
авансы полученные от покупателей, заказчиков	013		
поступления по договорам страхования	014		
полученные вознаграждения	015		
прочие поступления	016	40 612 428	28 674 962
2. Выбытие денежных средств, всего Сумма строк с 021 по 027)	020	740 636 196	718 931 830
в том числе:			
платежи поставщикам за товары и услуги	021	191 876 807	116 689 469
авансы выданные поставщикам товаров и услуг	022	2 050 518	16 395 000
выплаты по оплате труда	023	385 839 416	378 261 695
выплата вознаграждения	024	1 946 263	720 929
выплата по договорам страхования	025		
подходный налог и другие платежи в бюджет	026	62 247 131	66 006 164
прочие выплаты	27	96 676 061	140 858 573
3. Чистая сумма денежных средств от операционной деятельности (стр. 010 - стр. 020)	030	37 408 030	102 406 957
II. ДВИЖЕНИЕ ДЕНЕЖНЫХ СРЕДСТВ ОТ ИНВЕСТИЦИОННОЙ ДЕЯТЕЛЬНОСТИ			
1. Поступление денежных средств, всего (сумма строк с 041 по 051)	040	5 025 000	7 754 128
в том числе:			
реализация основных средств	041	5 025 000	7 707 128
реализации нематериальных активов	042		47 000
реализация других долгосрочных активов	043		
долей участия в совместном предпринимательстве	044		
реализация долевых инструментов других организаций (кроме дочерних) и	045		
реализация долговых инструментов других организаций	046		
реализация прочих финансовых активов	047		
фьючерсные и форвардные контракты, опционы и свопы	048		
полученные дивиденды	049		
полученные вознаграждения	050		
прочие поступления	051		
2. Выбытие денежных средств, всего (сумма строк с 061 по 071)	050	16 199 064	225 167 363
в том числе:			
приобретение основных средств	061	15 319 064	224 400 891
приобретение нематериальных активов	062		766 472
приобретение других долгосрочных активов	063	880 000	
приобретение долевых инструментов других организаций (кроме дочерних) и	064		

НАИМЕНОВАНИЕ ПОКАЗАТЕЛЕЙ	Код стр.	За отчетный период	За предыдущий период
приобретение долговых инструментов других организаций	065		
приобретение контроля над дочерними организациями	066		
приобретение прочих финансовых активов	067		
предоставление займов	068		
фьючерсные и форвардные контракты, опционы и свопы	069		
инвестиции в ассоциированные и дочерние организации	070		
прочие выплаты	071		
3. Чистая сумма денежных средств от инвестиционной деятельности (стр. 040 - стр. 050)	080	-11 174 064	-217 413 235
III. ДВИЖЕНИЕ ДЕНЕЖНЫХ СРЕДСТВ ОТ ФИНАНСОВОЙ ДЕЯТЕЛЬНОСТИ			
1. Поступление денежных средств, всего (сумма строк с 091 по 094)	090	43 000 000	42 179 900
в том числе:			
эмиссия акций и других финансовых инструментов	091		
получение займов	092	43 000 000	42 179 900
получение вознаграждения	093		
прочие поступления	094		
2. Выбытие денежных средств, всего (сумма строк с 101 по 105)	100	43 000 000	42 179 900
в том числе:			
погашение займов	101	43 000 000	42 179 900
выплата вознаграждения	102		
выплата дивидендов	103		
выплата собственникам по акциям организации	104		
прочие выплаты	105		
3. Чистая сумма денежных средств от финансовой деятельности (строка 090)	110	0	0
4. Влияние обменных курсов валют к тенге	120		
строка 110)	130	26 233 966	-115 006 278
Денежные средства и их эквиваленты на начало отчетного периода	140	84 129 608	199 135 886
Денежные средства и их эквиваленты на конец отчетного периода	150	#####	84 129 608



Президент ЧУ

Гл. бухгалтер

Место печати

Исмурапов С.Б.

(фамилия, имя, отчество)

Лисогор М.Г.

(фамилия, имя, отчество)

С.Б. Исмурапов
подпись

М.Г. Лисогор
подпись